



CHRONOS

+ MOCNE STRONY	i DOBRCZE WIEDZIEĆ	📌 ZAMÓWIENIE
<ul style="list-style-type: none">Model z systemu „20cm”: wystarczy wymierzyć i wybrać... 20cm kolekcja „Premium”. Zatrzymaj czas i rozkoszuj się chwilą.Wybór wielkości, dzięki systemowi 20cm.Relax- jednoczesne odsunięcie od podłogi i opuszczenie oparcia (relax elektryczny)Możliwość zamówienia elementu „D” (podwójny relax elektryczny - relaxy obok siebie) w dużej liczbie kombinacji narożników.Dostępna funkcja elektryczne vario : +/- 25cm.Dostępna sofa z funkcją spania3 jakości komfortu do wyboru: Bultex (43kg/m³), Biotex (55kg/m³) lub Boxspring+ (2 warstwy sprężyn w kieszonek + pianka Biotex 55kg/m³).Dostępne 2 wysokości siedziska 44cm (LOW) lub 47cm (HIGH).Model dostępny w wersji dwukolorowej.Zaglówek z zamontowanym mechanizmem zapadkowymMożliwa nić kontrastowa (bez dodatkowej opłaty)Ruchome podłokietniki. Mechanizm zapadkowy.Ruchoma puszka w elemencie Terminal (T), umożliwi powstanie oparcia albo podłokietnika.Funkcja akku dostępna opcjonalnie i za dopłatą do wszystkich relaków elektrycznych.Opcja Memory, która pozwala zarejestrować i przywołać ulubioną pozycję, jest dostępna w elementach z funkcją Vario lub Relax, za dodatkową opłatą.Dla salonów wykonanych ze skóry: montowanie flizeliny pod siedziskami w celu zmniejszenia jej elastyczności i ograniczenia powstawania fałd.Na życzenie dostępne są większe rozmiary sof lub narożników (system kroków co 20cm), niż tylko te, które są zaprezentowane.	<ul style="list-style-type: none">Poduszki dekoracyjne dostępne osobno.Funkcja do spania. Powierzchnia do spania. Sofy:<ul style="list-style-type: none">- NN180, LN240: 110x200cm- NN200, LN260: 130x200cm- NN220, LN280, LN300: 150x200cmNarożniki:<ul style="list-style-type: none">- N260: 110x200cm- N280: 130x200cm- N300: 150x200cmFunkcja NIGHT wymaga zamontowania wyższych stopek.Mechaniz NIGHT nie pozwala na założenia prześcieradeł z gumką, należy skorzystać ze standardowych prześcieradeł.Bez określenia komfortu siedziska - automatycznie zostanie wprowadzone siedzisko Bultex.Uwaga na niemożliwe do realizacji typy narożników (patrz rysunki w NAROŻNIKACH)Model dwukolorowy, w przypadku różnych tkanin, obowiązuje cena droższego materiału.Dukolorowość jedynie w połączeniu skóra/skóra lub tkanina/tkania.Model dwukolorowy: jeśli jest wybrana nić kontrastowa, będzie jedynie zastosowana do tkaniny nr 1 (patrz wizualizacja).Niektóre tkaniny nie mogą mieć nici kontrastowej. Patrz lista tkanin.Jeśli nic nie jest zaznaczone na zamówieniu, nici będą w tym samym odcieniu co tkanina/skóra.Dopłata Akku / Memory: patrz cennik (cena za pojedynczy mechanizm).Wybór opcji Akku lub Memory dla elementu „D” (podwójny relax) oznacza podwójną dopłatę za te opcje.Uaktywianie funkcji elektrycznych za pomocą przycisków EasyMove, małych i eleganckich metalowych przycisków.Rola 2 przycisków EasyMove jest inna w zależności czy opcja Memory jest lub nie jest włączona.	<ul style="list-style-type: none">Fotel/Kanapa + wymiar (np. B120). Sofa narożna + wymiar lewy i prawy (np.: 220BR260).Wybór obicia i potencjalnej dwukolorowości (patrz na przedstawienia podziału na dwa kolory).Wybór komfortu siedziska: Bultex / Biotex / Boxspring+.Wybór koloru nici na tkaninę: ton w ton / kontrast. Jeśli nić kontrastowa: numer koloru nici (od 1 do 14).Akku opcjonalnie: tak / nie.Opcja Memory: tak/nie.Wybór stopek.



WIZUALIZACJE

- Dwukolorowość:




- Widok od strony pleców:



- Zaglówek wyszczególniony:

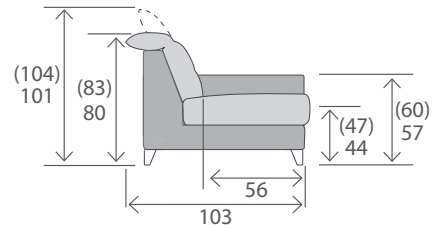


- Stopki:



WYMIARY

- Ogólnie:



- Night:



- Longchair:



- Terminal:
Z wyjątkiem T200 (patrz opis szerokości).



- Vario:



- I



- Element narożnika:



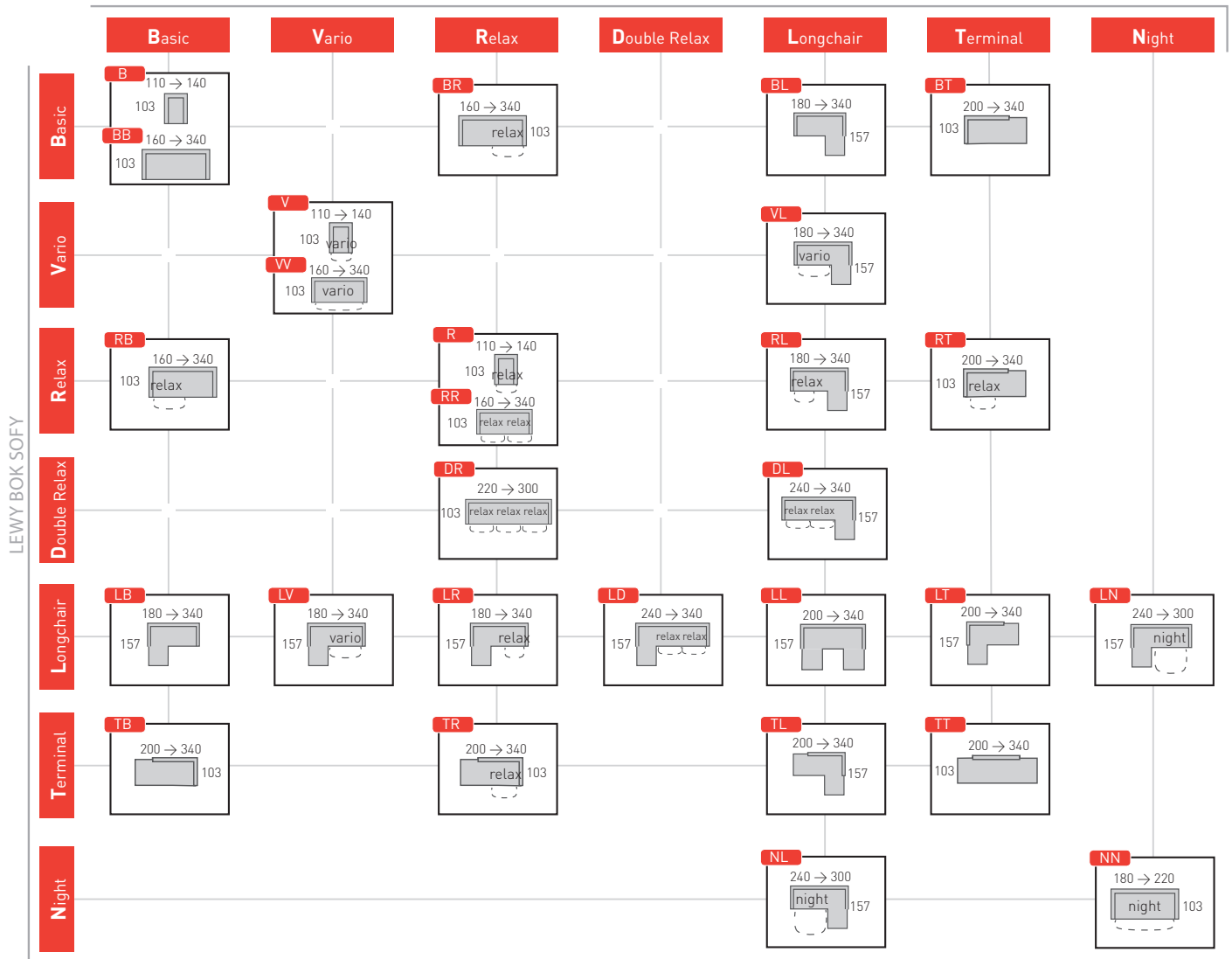
- Pufa P80:



(Wszystkie podane wymiarami są wymiarami przybliżonymi)
(Pomiary podane w nawiasie są pomiarami wykonanymi przy wyższych stopkach)

FOTEL / SOFA

PRAWY BOK SOFY



LEGENDA - DŁUGOŚĆ

	B,R,V	BB, RB, BR, RR, VV	BT, TB, RT, TR	DR	NN	LB, BL, LR, RL, LV, VL	LD, DL	LL	TL, LT	TT	LN, NL
110cm	50										
120cm	60										
140cm	80										
160cm		2x50									
180cm		2x60			2x60	60 60					
200cm		2x70	80 90*		2x70	60 80		60 80	90 80*	110 90**	
220cm		2x80	80 110	50 60 50	2x80	80 80		80 80	110 80	110 110	
240cm		3x60	60 50 100	3x60		60 2x60	60 2x60	60 60 60	100 50 60	130 110	60 2x60
260cm		70 60 70	2x60 110	60 80 60		60 2x70	60 2x70	60 80 60	110 60 60	130 130	60 2x70
280cm		70 80 70	60 70 120	70 80 70		60 2x80	60 2x80	80 60 80	110 60 80	110 60 110	60 2x80
300cm		3x80	80 70 120	3x80		80 2x80	80 2x80	60 2x60 60	120 70 80	120 70 110	80 2x80
320cm		70 2x60 70	3x60 110			80 3x60	80 3x60	60 2x70 60	130 80 80	120 70 130	
340cm		4x70	2x70 60 110			80 2x60 80	80 2x60 80	80 2x60 80	110 2x60 80	130 80 130	

Wyjaśnienie:

- 1x60 = jedno siedzisko 60cm
- Podłokietnik ma zawsze szerokość = 30cm
- Wysunięcie terminala (T) = 50cm, z wyjątkiem*: gdzie wysunięcie = 30cm i z wyjątkiem**: gdzie wysunięcie = 30cm z jednej strony i 50cm z drugiej.



PRAWY BOK NAROŻNIKA

LEWY BOK NAROŻNIKA

	Basic	Vario	Relax	Double Relax	Longchair	Terminal	Night
Basic	BB 	BV 	BR 	BD 	BL 	BT 	BN
Vario	VB 		VR 	VD 	VL 	VT 	
Relax	RB 	RV 	* RR 	** RD 	RL 	RT 	RN
Double Relax	DB 	DV 	*** DR 		DL 	DT 	DN
Longchair	LB 	LV 	LR 	LD 	LL 	LT 	
Terminal	TB 	TV 	TR 	TD 	TL 	TT 	TN
Night	NB 		NR 	ND 		NT 	

IMPOSSIBLE

* (RR) 200RR200 - 220RR220 200RR220 - 220RR200	** (RD) 200RD240 - 220RD240 200RD260 - 220RD260 200RD280 - 220RD280 200RD300 - 220RD300	*** (DR) 240DR200 - 240DR220 260DR200 - 260DR220 280DR200 - 280DR220 300DR200 - 300DR220
---	--	---

OPIS TYPÓW NAROŻNIKA

Kody	Oznaczenie
B	Podłokietnik standardowy (bez funkcji)
R	Z funkcją elektrycznego Relaxa
D	Z podwójnym relaksem elektrycznym, jeden obok drugiego
V	Z funkcją E-Vario
N	Z funkcją Night (łóżko)
L	Longchair
T	Terminal

LEGENDA - DŁUGOŚĆ

	B,R,V	D	N	T	L
200cm	60			90	
220cm	80			110	
240cm	2x50	2x50		130	
260cm	2x60	2x60	2x60	100 50	
280cm	2x70	2x70	2x70	110 60	60 80
300cm	2x80	2x80	2x80	120 70	80 80
320cm	3x60	3x60		130 80	60 2x60
340cm	60 2x70	60 2x70		110 2x60	80 2x60

Wyjaśnienie:

- L60 80 = longchair 60cm + 1 siedzisko 80cm
- Podłokietnik ma zawsze szerokość = 30cm
- Element narożny = 110cm
- Wysunięcie terminala (T) = 50cm, z wyjątkiem T200 gdzie wysunięcie = 30cm

